



# MODELOS DE

# IGREJA


*Temas Principais*



# O que é um modelo de Igreja?




“é uma estrutura eclesiástica adotada por um grupo ou igreja local e que tem por finalidade imprimir alguma filosofia ou ideal, seja bíblico ou administrativo”  
(Dr. Richard Blackaby - *Spiritual Leadership*)





**Modelos de Igreja se relacionam principalmente a...**



- a) Estrutura organizacional;
- b) Filosofia de trabalho;
- c) Relacionamento entre as pessoas;
- d) Figura do pastor;
- e) adoção de metodologia terceirizada.

# Principais modelos de Igreja



*TRADICIONAL*

*CÉLULAS (Em, com, de)*

*MINISTERIAL (Rede, propósitos,  
independentes)*

*Personalista*



# Motivos para busca de um modelo alternativo de Igreja

Decadência numérica ou financeira

Chegada de um novo líder

Busca por prestígio ou inovação

Saturação de um modelo